



hobe

En un programa de sillones de alta dirección y oficina. Una pieza estilizada definida por superficies suaves y flexibles que se adaptan al cuerpo humano a modo de molde ergonómico. Diseñado con rigor y sobriedad, propone con elegancia esencial un volumen expresivo en busca de formas y materiales atemporales.

Así, con una gran presencia estilística a base de pocos y cuidados detalles se consigue la simplicidad en un elemento que demuestras de dirección.

Hobe aporta una nueva dimensión al ámbito profesional reuniendo características de ergonomía, funcionalidad y belleza, complementando la idea de diseño que queremos en nuestro espacio.

Su línea incorpora 3 modelos básicos:

A line of management and office chairs. A stylised piece defined by soft and flexible surfaces which adapt to the human body via the ergonomic moulding.

Designed with rigour and sobriety, it proposes with essential elegance an expressive volume in search of timeless forms and materials.

With great stylistic presence based on a few careful details, simplicity is obtained in an element that demonstrates the capacity to homogenize the innovative aspirations of new and complex management programmes.

Hobe brings a new dimension to the professional environment uniting ergonomics, functionality and beauty, complementing the idea of design that we want in our workspace.

The line includes 3 basic models:

É um projecto de cadeirões para alta direcção e para escritório. Uma peça estilizada, definida por superfícies suaves e flexíveis que se adaptam ao corpo humano de forma ergonómica.

Desenhado com rigor e sobriedades apresenta com a elegancia essencial um volume significativo procurando formas e materiais duradouros,

Assim, com uma grande presença estilística a base de poucos e cuidados pormenores consegue-se a simplicidade num elemento que demonstra a capacidade para compatibilizar as aspirações inovadoras com os novos e completos projectos de direcção.

Hobe dá uma nova dimensão ao âmbito profissional reunindo características de ergonomía, funcionalidade e beleza, complementando a ideia de desenho que queremos no nosso espaço.

A sua linha incorpora 3 modelos básicos:

É um projecto de cadeirões para alta direcção e para escritório. Uma peça estilizada, definida por superfícies suaves e flexíveis que se adaptam ao corpo humano de forma ergonómica.

Desenhado com rigor e sobriedades apresenta com a elegancia essencial um volume significativo procurando formas e materiais duradouros,

Assim, como uma grande presença estilística a base de poucos e cuidados pormenores consegue-se a simplicidade num elemento que demonstra a capacidade para compatibilizar as aspirações inovadoras com os novos e complexos projectos de direcção.

Hobe dá uma nova dimensão ao âmbito profissional reunindo características de ergonomía, funcionalidade e beleza, complementando a ideia de desenho que queremos no nosso espaço.

A sua linha incorpora 3 modelos básicos:





HOBE 1P

HOBE 1A

- Sillón giratorio de alta dirección con respaldo alto y opción de cabezal.
- Estructura de respaldo y asiento en tubo de acero recubierto mediante inyección de goma espuma de poliuretano.
- Base giratoria deslizante de 5 radios en aluminio pulido o lacado en pintura epoxi.
- Columna central con fijación y elevación por pistón de gas.
- Brazo de aluminio pulido o lacado.
- Cabezal de tubo de varilla inyectado en goma espuma.
- Basándose en el principio de ergonomía dinámica, este modelo incorpora a su diseño un sistema basculante con cinco puntos de fijación, que consigue aún mayor grado de adaptabilidad de la estructura al movimiento del cuerpo permitiendo adoptar la postura correcta de forma cómoda,
- Acabados según muestrario.

HOBE 1P

- Sillón de alta dirección con respaldo bajo. Se integra fácilmente en cualquier programa de oficina, como confidente, en sala de juntas, conferencias, etc.
- Estructura de respaldo y asiento en tubo de acero recubierto mediante inyección de goma espuma de poliuretano.
- Armazón en tubo de acero de sección 25 x 2 mm, cromado o lacado en epoxi, con apoyo de tipo patín.
- Apoyabrazos de pletina de acero inyectado en espuma de poliuretano.
- Acabados según muestrario.

HOBE 1A

- Swivel armchair for management with high back and optional headrest.
- Seat and back manufactured in steel tube covered in high density polyurethane foam.
- Wheeled swivel base with 5 radii in polished aluminium or epoxy lacquer.
- Central column with pneumatic height adjustment and locking.
- Polished aluminium or lacquer arm.
- Steel headrest covered in foam rubber.
- Armrest made of steel plate with polyurethane foam covering.
- Based on the principia of dynamic ergonomics, this model includes a floating system with 5 locking points in its design, which obtains en even greater degree of structural flexibility with body movement, allowing a comfortable and correct posture.
- Finish as par samples in our collection.

HOBE 1P

- Low back armchair for management. Easily integrates into any office suite, as a guest chair, in the boardroom, conference room, etc.
- Seat and back manufactured in steel tube covered in high density polyurethane foam.
- Chrome-plated or epoxy lacquer finished steel tube frame (varying diameter) with 4 cone-shaped legs.
- 25 x 2 mm steel tube frame, chrome-plate or epoxy lacquer finish, sledtype base.
- Armrest made of steel plate with polyurethane foam covering.
- Finish as par samples in our collection.



HOBE 1A

- Fauteuil tournant de haute direction avec haut dossier et repose-tête (optionnel).
- Structure de dossier et d'assise en acier recouvert moyennant des injections de caoutchouc mousse de polyuréthane.
- Piètement tournant roulant à 5 branches en aluminium poli ou laqué époxy.
- Colonne centrale avec fixation et réglage en hauteur par piston à gaz.
- Accoudoirs en platine d'acier injectés en mousse de polyuréthane.
- Accoudoirs en aluminium poli ou lacqué.
- Repose-tête en tige injecté en caoutchouc mousse.
- Selon le principe d'ergonomie dynamique, ce modèle incorpore à son design un système de bascule avec cinq points de fixation, qui permet d'obtenir un degré d'adaptabilité de la structure au mouvement du corps encore plus élevé permettant ainsi d'adopter une position saine tout en étant à l'aise.
- Finitions selon le catalogue.

HOBE 1P

- Fauteuil de haute direction avec bas dossier. Il s'intègre facilement à n'importe quel programme de bureau, tout aussi bien comme chaise visiteur que dans des salles de réunion ou de conférence, etc.
- Structure de dossier et d'assise en acier recouvert moyennant des injections de caoutchouc mousse de polyuréthane.
- Armature formée de tubes en acier de diamètre 25 x 2 mm, chromée ou laquée époxy, avec un piètement de type patin.
- Accoudoirs en platine d'acier injectés en mousse de polyuréthane.
- Finitions selon le catalogue.

HOBE 1A

- Cadeira giratorio de alta direção com espaldar alto e opção de cabeçal.
- Estrutura do espaldar e do assento em tubo de aço recoberto mediante injeção de espuma de poliuretano.
- Base giratória deslizante com 5 raios em alumínio polido ou lacado cor tinta epoxi.
- Coluna central com fixação e elevação por êmbolo de gás.
- Braço de alumínio polido ou lacado.
- Cabeçal de tubo de vareta injectado com goma-espuma.
- Apoia-braços de barra de aço injectado com espuma de poliuretano.
- Baseando-se no princípio de ergonomia dinâmica, este modelo incorpora no seu desenho um sistema oscilante com cinco pontos de fixação, para conseguir ainda um maior grau de adaptabilidade da estrutura ao movimento do corpo, permitindo obter a postura correcta de forma cómoda.
- Acabados conforme catálogo.

HOBE 1P

- Cadeira de alta direção com espaldar baixo. Integra-se facilmente em qualquer projecto de escritório, como gabinete privado, salas de reunião, salas de conferências, etc.
- Estrutura do espaldar e do assento em tubo de aço recoberto mediante injeção de espuma de poliuretano.
- Armação em tubo de aço de secção 25 x 2 mm, cromado ou lacado com tinta epoxi, com apoio de tipo patim.
- Apoia-braços de barra de aço injectado com espuma de poliuretano.
- Acabados conforme catálogo.









hobe

HOBE 2A

- Sillón giratorio de alta dirección con respaldo alto y opción de cabezal.
- Estructura de respaldo y asiento en tubo de acero recubierto mediante inyección de goma espuma de poliuretano.
- Base giratoria deslizante de 5 radios en aluminio pulido o lacado en pintura epoxi.
- Columna central con fijación y elevación por pistón de gas.
- Brazo de acero recubierto mediante inyección de goma espuma de poliuretano.
- Cabezal de tubo de varilla inyectado en goma espuma.
- Basándose en el principio de ergonomía dinámica, este modelo incorpora a su diseño un sistema basculante con cinco puntos de fijación, que consigue aún mayor grado de adaptabilidad de la estructura al movimiento del cuerpo permitiendo adoptar la postura correcta de forma cómoda,
- Acabados según muestrario.

HOBE 2F

- Sillón de alta dirección con respaldo bajo. Se integra fácilmente en cualquier programa de oficina, como confidente, en sala de juntas, conferencias, etc.
- Estructura de respaldo y asiento en tubo de acero recubierto mediante inyección de goma espuma de poliuretano.
- Armazón con apoyo de 4 patas en tubo de acero (de sección variable) en tronco de cono, cromado o sacado en pintura epoxi.
- Brazo de acero recubierto mediante inyección de goma espuma de poliuretano.
- Acabados según muestrario.

HOBE 2A

- Swivel armchair for management with high back and optional headrest.
- Seat and back manufactured in steel tube covered in high density polyurethane foam.
- Wheeled swivel base with 5 radii in polished aluminium or epoxy lacquer.
- Central column with pneumatic height adjustment and locking.
- Polyurethane covered steel arm.
- Steel headrest covered in foam rubber.
- Based on the principles of dynamic ergonomics, this model includes a floating system with 5 locking points in its design, which obtains an even greater degree of structural flexibility with body movement, allowing a comfortable and correct posture.
- Finish as per samples in our collection.

HOBE 2F

- Low back armchair for management. Easily integrates into any office suite, as a guest chair, in the boardroom, conference room, etc.
- Seat and back manufactured in steel tube covered in high density polyurethane foam.
- Chrome-plated or epoxy lacquer finished steel tube frame (varying diameter) with 4 cone-shaped legs.
- Polyurethane covered steel arm.
- Finish as per samples in our collection.

HOBE 2A

- Fauteuil tournant de haute direction avec haut dossier et repose-tête (optionnel).
- Structure de dossier et d'assise en acier recouvert moyennant des injections de caoutchouc mousse de polyuréthane.
- Piètement tournant roulant à 5 branches en aluminium poli ou laqué époxy.
- Colonne centrale avec fixation et réglage en hauteur par piston à gaz.
- Accoudoir en acier recouvert moyennant des injections de caoutchouc mousse de polyuréthane.
- Repose-tête en tige injecté en caoutchouc mousse.
- Selon le principe d'ergonomie dynamique, ce modèle incorpore à son design un système de bascule avec cinq points de fixation, qui permet d'obtenir un degré d'adaptabilité de la structure au mouvement du corps encore plus élevé permettant ainsi d'adopter une position saine tout en étant à l'aise.
- Finitions selon le catalogue.

HOBE 2F

- Fauteuil de haute direction avec bas dossier. Il s'intègre facilement à n'importe quel programme de bureau, tout aussi bien comme chaise visiteur que dans des salles de réunion ou de conférence, etc.
- Structure de dossier et d'assise en acier recouvert moyennant des injections de caoutchouc mousse de polyuréthane.
- Armature avec un piètement de 4 pieds en acier (diamètre variable) en tronc de cône, chromée ou laquée époxy.
- Accoudoir en acier recouvert moyennant des injections de caoutchouc mousse de polyuréthane.
- Finitions selon le catalogue.

HOBE 2A

- Cadeira giratorio de alta direcção com espaldar alto e opção de cabeçal.
- Estrutura do espaldar e do assento em tubo de aço recoberto mediante injeção de espuma de poliuretano.
- Base giratória deslizante com 5 raios em alumínio polido ou lacado com tinta epoxi.
- Coluna central com fixação e elevação por êmbolo de gás.
- Braço de aço recoberto mediante injeção de espuma de poliuretano.
- Cabeçal de tubo de vareta injectado com goma-espuma.
- Baseando-se no princípio de ergonomía dinámica, este modelo incorpora no seu desenho um sistema oscilante com cinco pontos de fixação, para conseguir ainda um maior grau de adaptabilidade da estrutura ao movimento do corpo, permitindo obter a postura correcta de forma cómoda.
- Acabados conforme catálogo.

HOBE2F

- Cadeira de alta direcção com espaldar baixo. Integra-se facilmente em qualquer projecto de escritório, como gabinete privado, salas de reunião, salas de conferencias, etc.
- Estrutura do espaldar e do assento em tubo de aço recoberto mediante injeção de espuma de poliuretano.
- Armagão com apoio de 4 pés em tubo de aço (de secção variável) em tronco de cone, cromado ou lacado com tinta epoxi.
- Braço de aço recoberto mediante injeção de espuma de poliuretano.
- Acabados conforme catálogo.



HOBE-BA 1

- Silla giratoria de respaldo alto y opción de cabezal.
- Estructura de respaldo en tubo de acero recubierto mediante inyección de goma espuma de poliuretano.
- Cabezal de estructura de varilla inyectado en goma espuma.
- Brazo multiposicional regulable en altura y movimiento lateral.
- Mecanismo syncro con cinco posiciones de fijación.
- Columna central con fijación y elevación por pistón de gas.
- Base giratoria deslizante de 5 radios de fibra de vidrio con nylon negro.
- Acabados según muestrario

HOBE-BA 2

- Silla giratoria de respaldo bajo.
- Mismas características que Hobe-ba 1.

HOBE-BA 1

- Swivel chair with high back and optional headrest.
- Back manufactured in steel tube covered in high-density polyurethane foam.
- Steel headrest covered in foam rubber.
- Multi-option armrest which can be adjusted in both height and lateral movement.
- Synchronized system which adapts to five positions.
- Air piston elevation system.
- Wheeled swivel base with five radii in black fibre glass with nylon.
- Finish as per samples in our collection.

HOBE-BA 2

- Swivel chair with low back.
- Same characteristics as model Hobe-Ba 1.

HOBE-BA 1

- Chaise de bureau avec haut dossier et repose-tête (optionnel).
- Structure de dossier en acier recouvert moyennant des injections de caoutchouc mousse de polyuréthane.
- Repose-tête en tige injecté en caoutchouc mousse.
- Accoudoir multi-position réglable en hauteur et en largeur.
- Système synchronisé avec cinq positions.
- élévation au moyen d'un piston à gaz.
- Piétement tournant roulant à 5 branches en fibre de verre avec nylon.
- Finitions selon le catalogue.

HOBE-BA 2

- Chaise de bureau avec bas dossier.
- Mêmes caractéristiques que le model Hobe-ba 1.

HOBE-BA 1

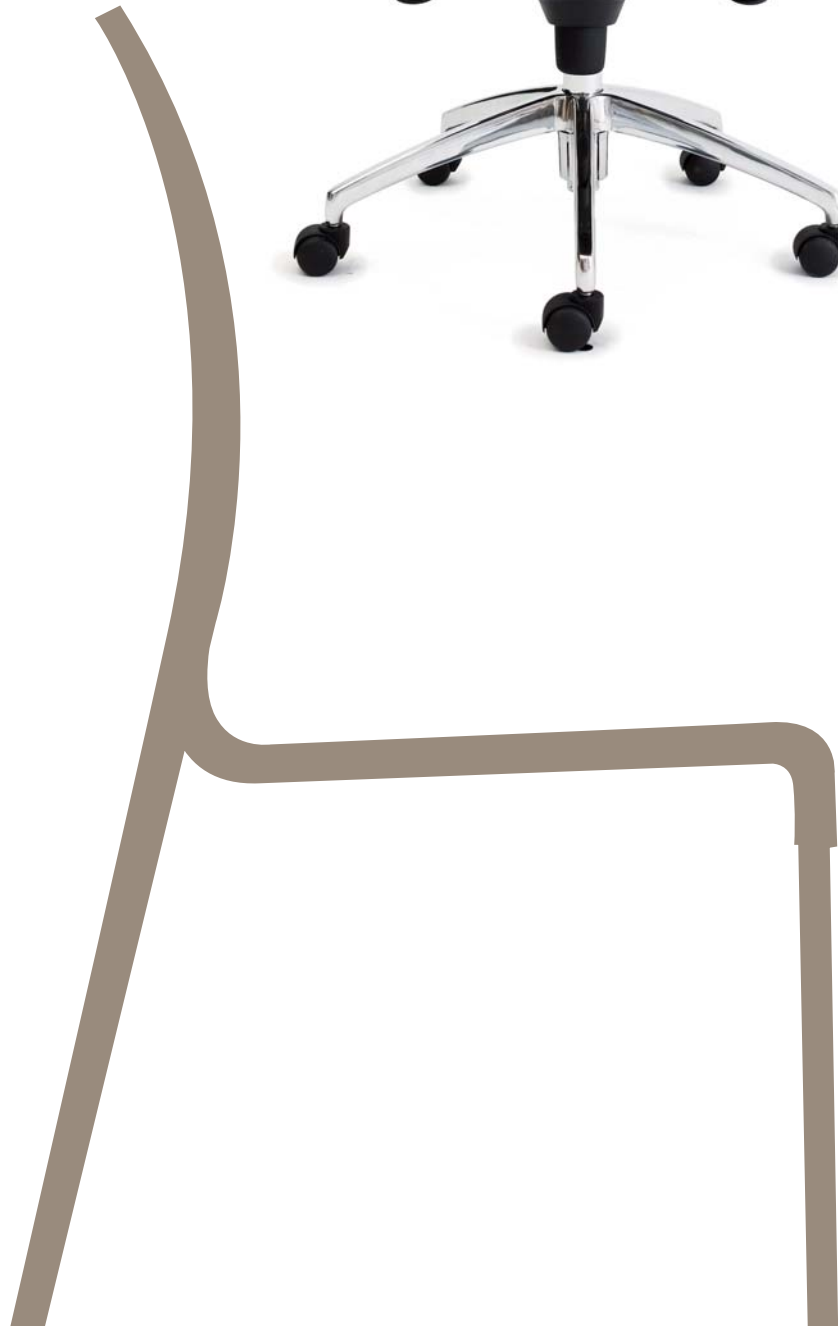
- Cadeira giratória com espaldar alto e opção de cabeçal.
- Estructura do espaldar em tubo de aço recoberto mediante injeção de espuma de poliuretano.
- Cabeçal de tubo de vareta injectado com goma-espuma.
- Braço multi-posições regulável em altura e movimento lateral.
- Sistema sincronizado com cinco posições .
- Elevação por êmbolo de gás.
- Base giratória deslizante com 5 raios em fibra de vidro com nylon.
- Acabados conforme catálogo.

HOBE-BA 2

- Cadeira giratória com espaldar baixo.
- As mesmas características da model Hobe-ba 1.



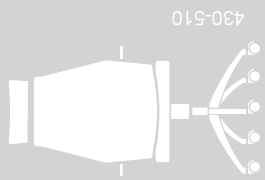
Design: Jean Louis Iratzoki



Hobe ba







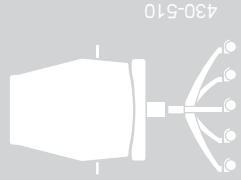
430-510

700



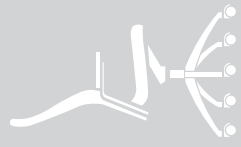
1210-1300

700



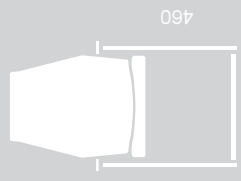
430-510

700



1070-1160

700



460

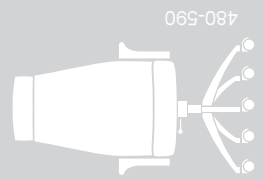
659



940

660

hobe 2



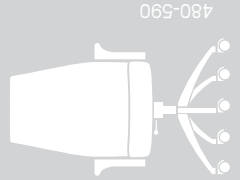
480-590

700



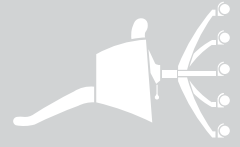
1210-1300

700



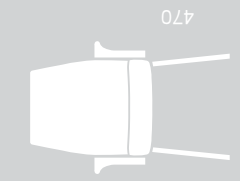
480-590

700



1110-1200

700



470

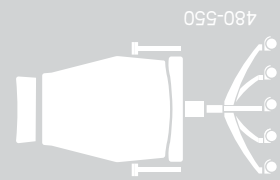
610



960

510

hobe 1



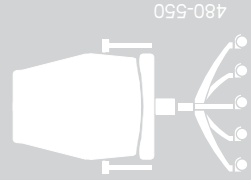
480-550

700



1154-1200

700



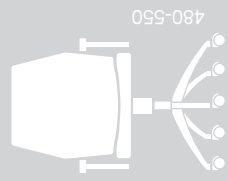
480-550

700



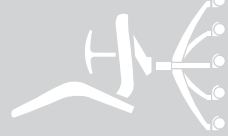
1006-1140

700



480-550

700



886-1020

700

hobe ba

Kat  edra

GIL ESTÉVEZ

C/ Caucho, 16. Polígono Industrial
28850 Torrejón de Ardoz (Madrid)

Tel.: 91 675 17 89 • Fax: 91 676 97 63

E-mail: gilestevez@gilestevez.com

www.gilestevez.com